

WELKOM!

Ouderinfoavond

16 oktober 2024



**DE HOGESCHOOL
MET HET NETWERK**



Inhoud

1. Hogeschool PXL

2. Studielast

3. Leerkrediet

4. Kenmerken graduaatsopleidingen

5. Oriënteringstraject

6. Relevante webpagina's tijdens de studieloopbaan


7. Examens en rapport

8. Studentenbegeleiding


9. Studentenparticipatie en -verenigingen

10. Naar het buitenland

Facts & Figures


10.978
 Junior-collega's
 (studenten)


6 **Campussen**
 andere leslocaties:
 Mediahuis, Clavis,
 Centrum Duurzaam
 Groen, PXL-STEM
 Academy, ...


Omzet
€ 83.714.454

 **UNIVERSITY OF APPLIED
 SCIENCES AND ARTS**
250
 Buitenlandse
 partners

 **>10.000**
 projecten voor/
 met organisaties

9.000
 Cursisten
 Syntra PXL


 Totale inkomsten
 uit onderzoek en
 dienstverlening
€12.778.920

3 masters
20 bacheloropleidingen
18 graduaatsopleidingen
42 afstudeerrichtingen
36 postgraduaten
3 banaba's

 **Gault &
 Millau**
396.308
 Bezoekers PXL-Catering



1.340
 Personeelsleden
 912,35 VTE


9 **Departementen**

 **76.335**
 Bezoekers PXL-NeXT

€ 372.577
 Maaltijden en drankjes



Hogeschool PXL maakt profilering waar en behaalt opnieuw een lovend rapport na instellingsreview

Uitgereikt door de Nederlands-Vlaamse Accreditatie Organisatie NVAO

Hogeschool PXL behaalt opnieuw lovend rapport na instellingsreview



- In Hogeschool PXL staat de student centraal
- Studenten als eXcellente professionals met persoonlijkheid
- “X-factor” als middel om op persoonlijk en professioneel vlak te groeien
- Doordringen van een sterke kwaliteitscultuur
- Performant en breed gedragen kwaliteitszorgsysteem, gebaseerd op dialoog
- Accurate mix van structuur en informaliteit
- Hogeschool PXL garandeert een externe blik en kwaliteitsverbetering op alle niveaus
- Netwerk als onderdeel van het DNA van Hogeschool PXL: sterke integratie tussen werkveld en onderwijs
- Krachtige leeromgeving met een inclusief pedagogisch klimaat
- Lectoren werken empowerend
- Diversiteitsbeleid is goed vertolkt in het onderwijs, van studentenbegeleiding tot personeelsbeleid
- Personeelsbeleid ondersteunt onderwijskwaliteit
- Groot enthousiasme bij lectoren en gedragenheid van de visie en missie, zoals tot uiting komt in de “X-factor”

Klik [hier](https://www.nvao.net/nl/nieuws/2023/7/ir-pxl) om op de website van NVAO het officiële rapport integraal na te lezen: <https://www.nvao.net/nl/nieuws/2023/7/ir-pxl>

Onze departementen



PXL-Business
2.785



PXL- Digital
1.461



PXL-Education
2.071



PXL-Green & Tech
1.039



PXL-Healthcare
1.246



PXL-MAD School of Arts
377



PXL-Media & Tourism
369



PXL-Music
200



PXL-People & Society
1.430

Totaal aantal
studenten op
01-10-2024
10.978



Campus Elfde Linie



Campus Quartier Canal



Campus Vildersstraat



Campus Diepenbeek

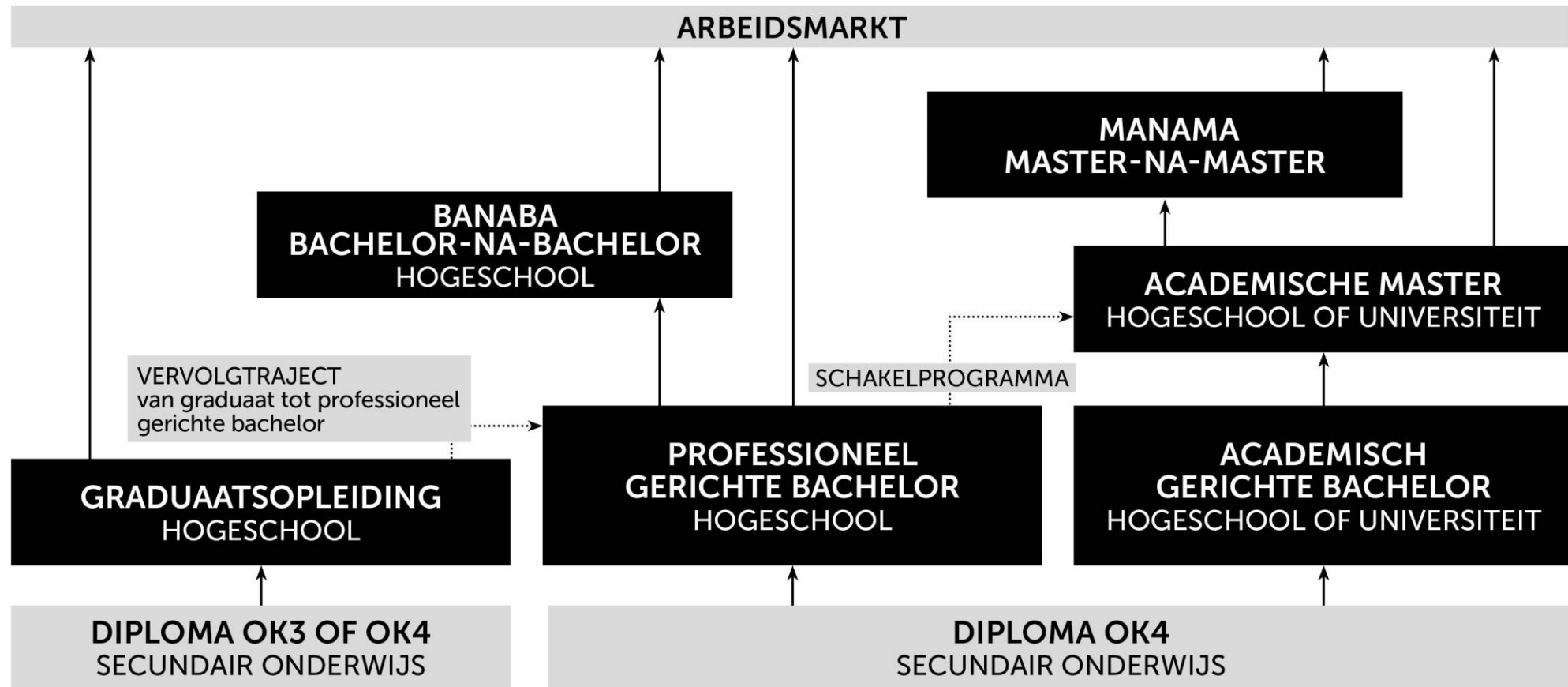


Campus Guffenslaan

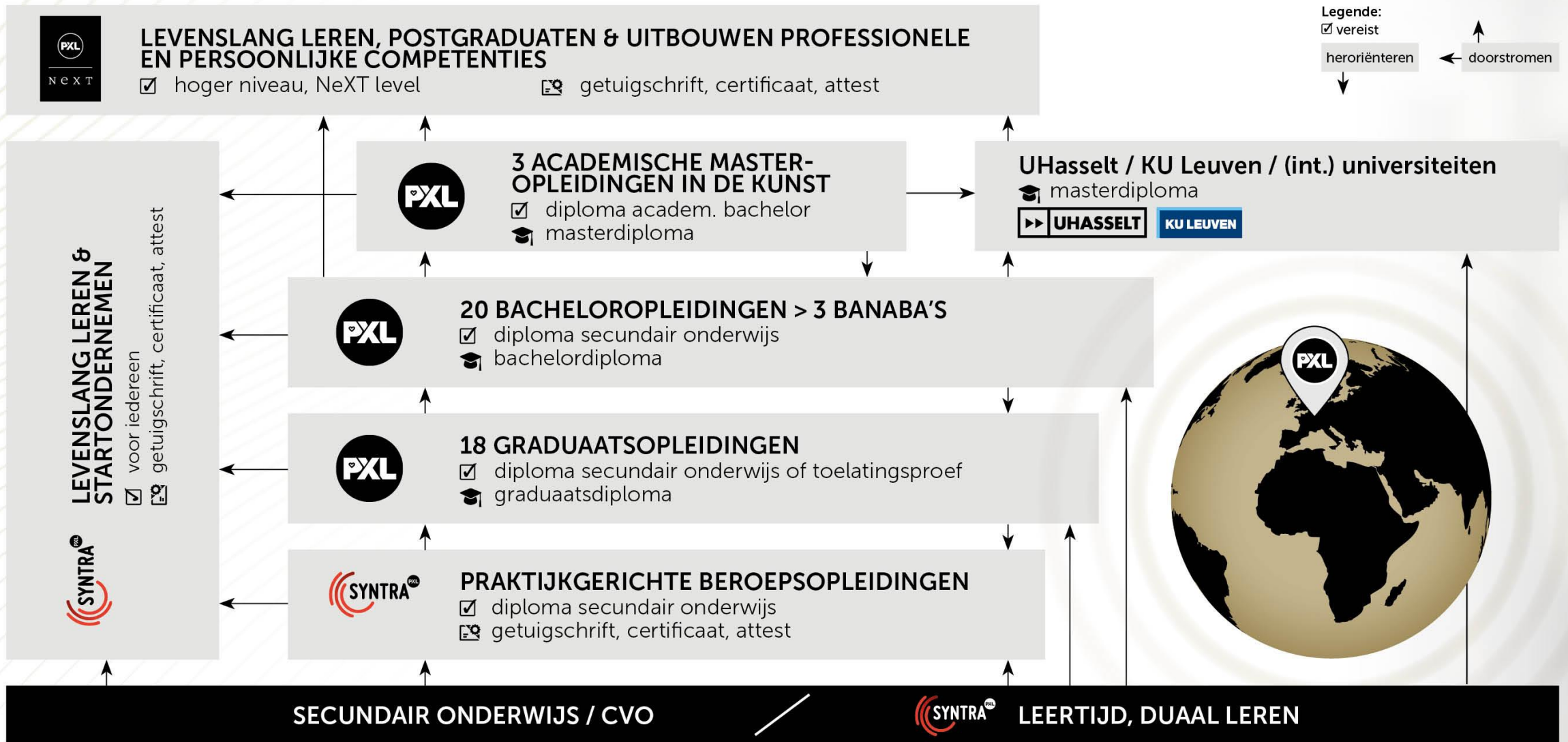


Corda Campus

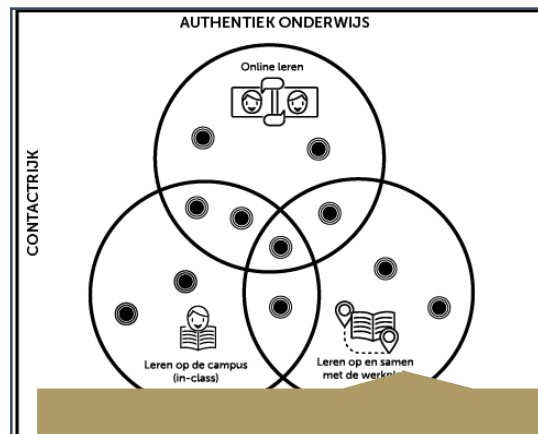
HOGER ONDERWIJS IN VLAANDEREN



WORD DE BESTE VERSIE VAN JEZELF MET ONS PXL-ECOSYSTEEM



Onderwijsconcept



MiXed Learning



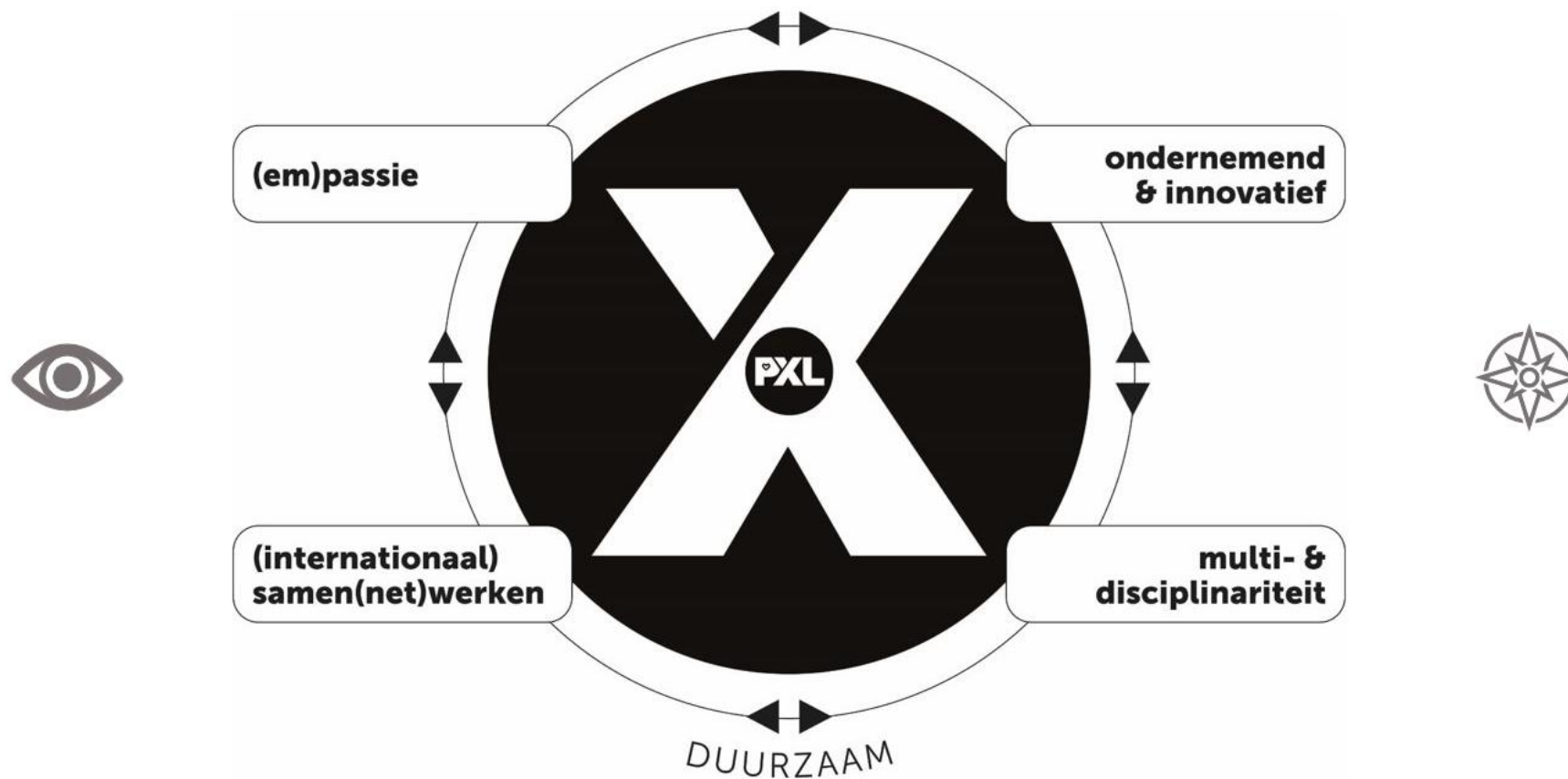
Studentgecentreerd



Maximale ontwikkelingskansen

X-factor = eXcellente professional

De visie van Hogeschool PXL is gebaseerd op het X-factor model van excellente professionals en excellente professionele organisaties.





NEXT

Blijf groeien *met PXL-NeXT*



Tientallen **postgraduaten**

Ga voor diepgaande expertise, praktijkgerichte kennis en behaal een erkend getuigschrift.

ENKELE VOORBEELDEN:

- AI business architect
- Anti-coach
- Advanced personal trainer
- Gecertificeerd accountant
- Palliatieve zorg



pxl-next.be

Méér dan 100 **korte opleidingen**

Kort. Snel. Specifiek.
Op de **campus** of **online**

ENKELE VOORBEELDEN:

- Samenwerken in MS Teams
- Hands-on AI for business
- Projectmanagement
- Data science met Python
- Transportplanner
- Masterclass sales

Onze locaties zijn ook te huur voor **events & congressen!**



**DE HOGESCHOOL
MET HET NETWERK**

Wist je dat je als bedrijf of organisatie ook kan samenwerken met Hogeschool PXL?

Met onze junior-collega's

- Na afstuderen
- Tijdens de opleiding (stages of werkplekleren)
- In hun vrije tijd (jobstudenten)

Met onze collega's

- Onderzoek
- Levenslang leren
- Events

Alle informatie vind je op:

<https://www.pxl.be/samenwerken>



Inhoud

1. Hogeschool PXL
- 2. Studielast**
3. Leerkrediet
4. Kenmerken graduaatsopleidingen
5. Oriënteringstraject
6. Relevante webpagina's tijdens de studieloopbaan
7. Examens en rapport
8. Studentenbegeleiding
9. Studentenparticipatie en -verenigingen
10. Naar het buitenland

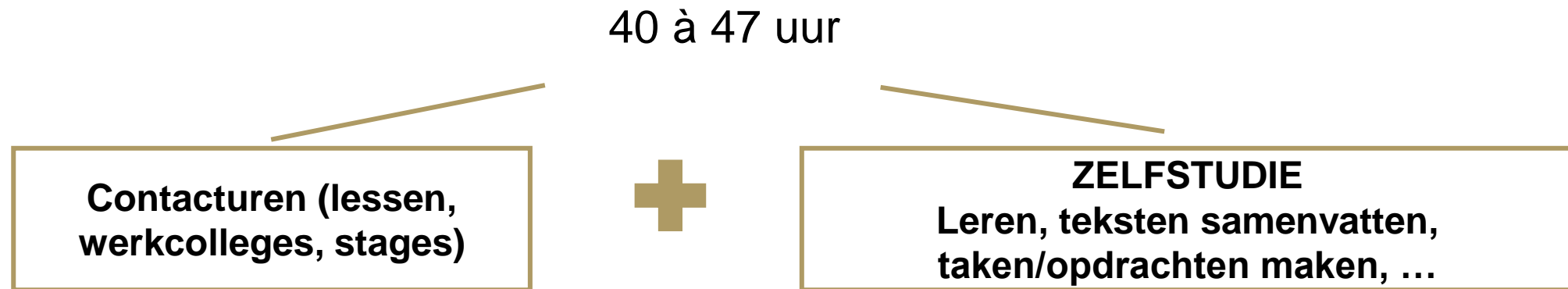
2. Studielast

1 studiepoint = 25 à 30 studiebelastingsuren (SBU)

1 opleidingsjaar = 60 studiepunten = 1500 à 1800 SBU

Wat wordt er per week van een student verwacht?

- 1 week = $\frac{1500 \text{ à } 1800 \text{ SBU}}{38 \text{ weken}}$ = ongeveer 40-47 uren per week



Inhoud

1. Hogeschool PXL
2. Studielast
3. **Leerkrediet**
4. Kenmerken graduaatsopleidingen
5. Oriënteringstraject
6. Relevante webpagina's tijdens de studieloopbaan
7. Examens en rapport
8. Studentenbegeleiding
9. Studentenparticipatie en -verenigingen
10. Naar het buitenland

3. Leerkrediet ! Enkel voor bachelorstudenten !

“Rugzak met 140 punten aan leerkrediet”

- Doel:
 - Stimuleren goede studiekeuze
 - Bewaken en ondersteunen studievoortgang
 - Verantwoordelijkheid instelling EN student
- Rekenwerk!
 - Bij inschrijving: **MIN** aantal ingeschreven studiepunten
 - Einde opleidingsjaar: **PLUS** aantal geslaagde studiepunten (de eerste 60 verworven studiepunten krijg je dubbel terug, indien je niet heropbouwt)
- Uitzondering: Voor generatiestudent (nieuwe student in hoger onderwijs!)
 - Wijziging voor 1 december: recuperatie totaal opgenomen leerkrediet (bij heroriëntering!)
 - Wijziging voor 15 maart: recuperatie helft opgenomen leerkrediet (bij heroriëntering!)



3. Leerkrediet ! Enkel voor bachelorstudenten !

Voorbeeld

Noa is net afgestudeerd in het SO. Hij start met een voltijdse studie. Na de tweede zittijd is hij geslaagd voor 56 van de 60 studiepunten.

$$\begin{array}{r} 140 \text{ SP} \\ - \underline{60 \text{ SP}} \text{ (voltijdse studie)} \\ 80 \text{ SP} \\ + \underline{112 \text{ SP}} \text{ (56 SP + 56 SP bonus)} \\ \mathbf{192 \text{ SP}} \text{ (bij start volgend academiejaar)} \end{array}$$

3. Leerkrediet ! Enkel voor bachelorstudenten !

Voorbeeld

Lena is net afgestudeerd in het SO. Zij start met een voltijdse studie. Na de tweede zittijd is zij geslaagd voor 7 van de 60 studiepunten.

$$\begin{array}{r} 140 \text{ SP} \\ - \underline{60 \text{ SP}} \text{ (voltijdse studie)} \\ 80 \text{ SP} \\ + \underline{14 \text{ SP}} \text{ (7 SP + 7 SP bonus)} \\ \mathbf{94 \text{ SP}} \text{ (bij start volgend} \\ \text{academiejaar)} \end{array}$$

Inhoud

1. Hogeschool PXL
2. Studielast
3. Leerkrediet
4. Kenmerken graduaatsopleidingen
5. Oriënteringstraject
6. Relevante webpagina's tijdens de studieloopbaan
7. Examens en rapport
8. Studentenbegeleiding
9. Studentenparticipatie en -verenigingen
10. Naar het buitenland

Inhoud

1. Hogeschool PXL
2. Studielast
3. Leerkrediet
4. Kenmerken graduaatsopleidingen
- 5. Oriënteringstraject**
6. Relevante webpagina's tijdens de studieloopbaan
7. Examens en rapport
8. Studentenbegeleiding
9. Studentenparticipatie en -verenigingen
10. Naar het buitenland

5. Oriënteringstraject

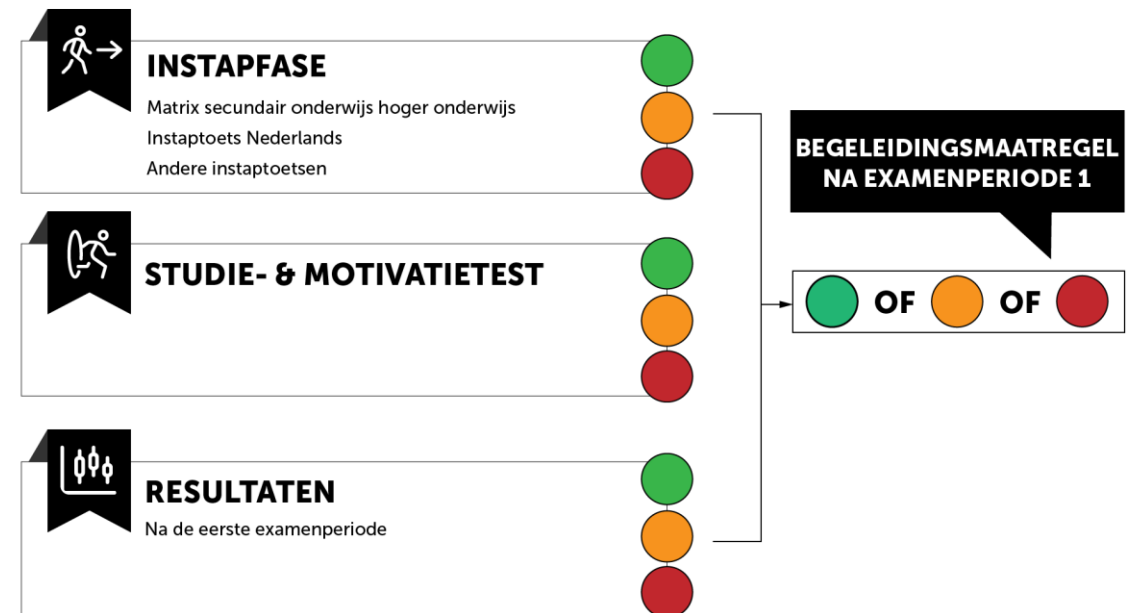
Bacheloropleidingen

Voor wie?

- Alle nieuwe studenten (generatie en niet generatiestudenten)

Waarom?

- Goed (her)oriëntering om de doorstroom te bevorderen
- De juiste student in de juiste opleiding
- Tijdig begeleidingsadvies op maat



5. Oriënteringstraject

Slaagkansen

**Slaagkans =
Bekwaamheid x motivatie x inzet x steun x studiekeuze x ...**

Steun van ...

- Ouders – vrienden
- Opleiding
- Studentenbegeleiding

Inhoud

1. Hogeschool PXL
2. Studielast
3. Leerkrediet
4. Kenmerken graduaatsopleidingen
5. Oriënteringstraject
- 6. Relevante webpagina's tijdens de studieloopbaan**
7. Examens en rapport
8. Studentenbegeleiding
9. Studentenparticipatie en -verenigingen
10. Naar het buitenland

6. Relevante webpagina's tijdens de studieloopbaan

Studiegids, academische kalender en OER



OPLEIDINGEN **RESEARCH** **PXL-NEXT** **GREEN OFFICE** **CONTACT**

Over PXL - Toekomstige studenten - **Studenten** - Departementen - Jobs - Scholen - Bedrijven & organisaties - Alumni - International

STUDEREN

- PXL-Studiegids
- Academische kalender en jaarplanning
- Onderwijs- en examenregeling (OER)
- Toelatingsvoorwaarden
- Scriptieprijsen
- Hogeschool PXL wint allereerste 'Future Proef Award'!
- Laptop
- Studentenkaart
- Leerkrediet
- Studietraject
- Vrijstellingen

IPXL

- PXL App
- Studiegids 2024-2025 (programmatabellen)
- Herinschrijving
- Afsprakenprogramma
- Mijn PXL (iBamaflex PXL)
- Blackboard
- EPOS
- PXL-Facebook
- Webmail studenten
- PXL Career Center

VOORZIENINGEN

- Bereikbaarheid
- Bibliotheek
- Catering
- Cultuur
- Gezondheid
- Huisvestingsdienst
- Jobdienst
- Mobiliteit
- Sociale dienst
- Sport
- Standaard Student Shop
- Studentenparticipatie

6. Relevante webpagina's tijdens de studieloopbaan

Nuttige informatie voor de student

- ✓ Academische kalender
- ✓ OER (onderwijs-, examen- en rechtspositieregeling)
- ✓ Opleidingsprogramma's
- ✓ ECTS-fiches met info over opleidingsonderdelen (aantal studiepunten, nodige studiemateriaal, leerinhouden, doelstellingen, ...)
- ✓ Blackboard
- ✓ Mijn SLB
- ✓ Mijn PXL
- ✓ EPOS Studentvolgsysteem (SVS)
- ✓ EPOS / On Stage

6. Relevante webpagina's tijdens de studieloopbaan

'Mijn PXL' en 'Mijn SLB'

The image shows a screenshot of the PXL website's navigation menu. The main navigation bar includes 'OPLEIDINGEN', 'RESEARCH', 'PXL-NEXT', and 'GROEN'. A dropdown menu is open under the 'Student' tab, listing various student services. A yellow arrow points to the 'Student' tab, and a yellow box highlights the 'Mijn PXL' and 'Mijn SLB' options in the dropdown. Below the navigation bar, there are four promotional tiles: 'DOWNLOAD ONZE PXL-APP!' (with a smartphone image), 'WAT TE DOEN BIJ AFWEZIGHEID?' (with a person icon), 'ACADEMISCHE KALENDER 2023-2024' (with a calendar image), and 'ZOEK JE BEGELEIDING?' (with a hand-holding image).

Personnel ▾ Student ▾ Zoek 🔍

- Mijn PXL
- Mijn SLB
- Studenten
- Studiegids 23-24 (programmatabellen)
- Studiegids 24-25 (programmatabellen)
- Course Catalogue 24-25 (English Study Programmes)
- Course Catalogue 23-24 (English Study Programmes)
- Academische kalender
- Jaarplanning
- Herinschrijvingen
- Afsprakenprogramma
- Lesroosters
- Onderwijs- en examenregeling
- Blackboard
- PXL Career Center
- Citrix
- EPOS
- PingPing
- PXL-Bibliotheek
- PXL-Catering
- PXL in de media
- PXL in beeld
- PXL-Facebook

DOWNLOAD ONZE PXL-APP!

WAT TE DOEN BIJ AFWEZIGHEID?

ACADEMISCHE KALENDER 2023-2024

ZOEK JE BEGELEIDING?

6. Relevante webpagina's tijdens de studieloopbaan

'Mijn SLB' = Mijn StudieLoopbaandossier

Waaruit bestaat Mijn SLB?

- Link naar Mijn PXL
- Afsprakenprogramma
- Aanvraag wijziging individueel traject
- Aanvraag statuten
- Aanvraag faciliteiten

6. Relevante webpagina's tijdens de studieloopbaan

'Mijn PXL' = Het online studentensecretariaat

- Leerkrediet raadplegen
- Studentendossier nakijken
- Resultaten raadplegen (=rapport)
- Studiehistoriek bekijken (=reeds behaalde credits)
- Vragen van het studentensecretariaat beantwoorden
- Kennis nemen (bv. inschrijvingscontract goedkeuren) van allerhande documenten en attesten en deze ook afprinten (bv. inschrijvingsbewijs afdrukken voor studentenjob)
- Individueel traject aanvragen
- Vrijstellingen aanvragen
- Uitschrijving aanvragen
- Bijkomende inschrijving aanvragen/heroriënteren

→ Wekelijks te bekijken!



Inhoud

1. Hogeschool PXL
2. Studielast
3. Leerkrediet
4. Kenmerken graduaatsopleidingen
5. Oriënteringstraject
6. Relevante webpagina's tijdens de studieloopbaan
- 7. Examens en rapport**
8. Studentenbegeleiding
9. Studentenparticipatie en -verenigingen
10. Naar het buitenland

7. Examens en rapport

Uitleg termen

<u>Opleidingsprogramma</u>	<u>WF</u>	<u>SP</u>	<u>Examen</u>	<u>Score</u>	<u>Opmerking</u>
2 32BDM1150 MIS	6	6	EK2 EP2	11	Creditbewijs
3 33BDM1180 Data Driven Communication	3	3	EK2 EP2	13	Creditbewijs
3 33BDM1080 Vennootschapswetgeving	3	3	EK1 S1	13	Creditbewijs
3 33BDM1090 Commerciële vaardigheden	3	3	EK1 K2	13	Creditbewijs
3 33BDM1120 Bachelorproef	10	10	EK2 EP2	--	Niet deelgenomen - Moet



Trajectschijf Opleidingsonderdeel

Studiepunten Examenkans

Score Opmerking

7. Examens en rapport

Afwezigheden

= Ziekte / bijzondere omstandigheden van overmacht (= zelf geen vat op als student)

Wettigen = **nodig** bij examen, evaluatiemoment of onderwijsactiviteit met verplichte aanwezigheid

- Via Mijn PXL melden op **de eerste dag** van de afwezigheid
- Binnen de 5 kalenderdagen (te tellen inclusief de 1e dag van afwezigheid) bewijsstuk (bv. doktersattest) opladen in Mijn PXL

Kan een examen ingehaald worden?

→ Enkel bij ernstige overmacht kan uitzonderlijk een examen worden ingehaald.

→ Het departementshoofd dient hiervoor toestemming te verlenen

- Tijdig aanvragen
- Op Blackboard regels per departement

7. Examens en rapport

Examenkansen eerste examenkans (juni)

Beslissing van de voortgangsc commissie en definitieve vaststelling van de resultaten betreffende de eerste examenkans 2018-2019.

Professionele bachelor in de verpleegkunde

Trajectschijf

Studiepunten

Examenkans

Opleidingsprogramma	WF	SP	Examen	Score	Opmerking
2 22VPL1470 Wetenschap en innovatie 1 (stroomblok)	4	4	EK1 EP1	11	Creditbewijs
2 22VPL1480 Persoonlijke en professionele ontwikkeling 2 (stroomblok)	4	4	EK1 EP1	10	Creditbewijs
2 22VPL1610 Klinische zorgtrajecten 1C (theorie)	9	9	EK1 B1	13	Creditbewijs
2 22VPL1620 Klinische zorgtrajecten 1C (praktijk)	5	5	EK1 B1	14	Creditbewijs
2 22VPL1630 Stage Klinische zorgtrajecten 1C	12	12	EK1 EP1	12	Creditbewijs
2 22VPL1640 GGZ en ouderenzorg C (theorie)	9	9	EK1 B3	12	Creditbewijs
2 22VPL1650 GGZ en ouderenzorg C (praktijk)	5	5	EK1 B3	14	Creditbewijs
2 22VPL1660 Stage GGZ en ouderenzorg C	12	12	EK1 EP1	12	Creditbewijs

Examen: EK1=Eerste examenkans, B1=Blok 1, B3=Blok 3, EP1=Eerste examenperiode

Efficiëntie: 60 geslaagde studiepunten / 60 afgewerkte studiepunten = 100,00%

SP	Behaald	Te behalen	Procent
60	737	1200	61%

Resultaat:

Geslaagd: creditbewijzen voor alle OLOD's

7. Examens en rapport

Examenresultaten eerste examenkans

Beslissing van de voortgangsc commissie en definitieve vaststelling van de resultaten betreffende de eerste examenkans 2018-2019.

Professionele bachelor in de ergotherapie

Opleidingsprogramma	WF	SP	Examen	Score	Opmerking
<i>Kernblok</i>					
1 21ERG1010 Blok 1.1 Kennismaking met ergotherapie en PGO	8	8	EK1 B1	10	Creditbewijs
1 21ERG1020 Blok 1.2 Inzicht in het handelen van kinderen	8	8	EK1 B2	12	Creditbewijs
1 21ERG1030 Blok 1.3 Inzicht in het handelen van volwassenen	8	8	EK1 B3	12	Creditbewijs
1 21ERG1040 Blok 1.4 Inzicht in het handelen van ouderen	8	8	EK1 B4	9	Getolereerd
1 21ERG1070 Blok 1.5 Inleiding ergotherapeutisch handelen	8	8	EK1 EP1	10	Creditbewijs
1 21ERG1090 Handelingsvaardigheden kinderen en jongeren	4	4	EK1 B2	11	Creditbewijs

Getolereerd

Examen: EK1=Eerste examenkans, B1=Blok 1, B2=Blok 2, B3=Blok 3, B4=Blok 4, EP1=Eerste examenperiode

Efficiëntie: 36 geslaagde studiepunten / 44 afgewerkte studiepunten = 81,82%

SP	Behaald	Te behalen	Procent
44	468	880	53%

Resultaat:

Geslaagd: creditbewijzen en getolereerde tekorten

Geslaagd met getolereerde tekorten

Maatregelen van studievoortgangsbewaking, vastgelegd door de toelatingscommissie:

Verplichte deelname aan alle examenactiviteiten.

Regelmatige begeleidingsgesprekken met trajectbegeleider en/of studentenondersteuner (op initiatief van de student af te spreken met en geregistreerd in SVS door de trajectbegeleider of studentenondersteuner).

Slagen of gedelibereerd worden na tweede zitting voor volgende opleidingsonderdelen waarvoor je in het vorige academiejaar niet slaagde of gedelibereerd werd.

Bindend
studieadvies

7. Examens en rapport

Examenkansen eerste examenkans (juni)

Je examenresultaten (eerste examenkans) academiejaar 2023 - 2024

Professionele bachelor in de vroedkunde

<u>Opleidingsprogramma</u>	<u>WF</u>	<u>SP</u>	<u>Examen</u>	<u>Score</u>	<u>Opmerking</u>
2 22VRK1460 Blok 2.4 Gespecialiseerde toegepaste farmacologie	3	3	EK1 B4	12	Creditbewijs
3 23VRK1110 Blok 3.1 Hoogrisico verloskunde	8	8	EK1 B2	8	Tweede examenkans
3 23VRK1120 Blok 3.2 Vroedvrouwgeleide zorg	9	9	EK1 B3	9	Tweede examenkans
<i>Kernblok</i>					
2 22VRK1450 Blok 2.3 Verloskunde en neonaat at risk	12	12	EK1 EP1	10	Creditbewijs
<i>Stroomblok</i>					
3 23VRK1070 Bachelorproef	10	10	EK1 EP1	10	Creditbewijs

Examen: EK1=Eerste examenkans, B2=Blok 2, B3=Blok 3, B4=Blok 4, EP1=Eerste examenperiode

Efficiëntie: 25 geslaagde studiepunten / 42 afgewerkte studiepunten = 59,52%

Resultaat:

Niet geslaagd (ev. met creditbewijzen)

7. Examens en rapport

Examenkansen **eerste examenkans** (juni)

Je examenresultaten (eerste examenkans) academiejaar 2023 - 2024

Professionele bachelor in de vroedkunde

<u>Opleidingsprogramma</u>	<u>WF</u>	<u>SP</u>	<u>Examen</u>	<u>Score</u>	<u>Opmerking</u>
1 21VRK1320 Blok 1.1a De gezonde mens - theorie	8	8	EK1 B1	--	Onvolledig - Moet hernomen worden
1 21VRK1330 Blok 1.1b De gezonde mens - praktijk	4	4	EK1 B1	--	Niet deelgenomen - Moet hernomen worden

Examen: EK1=Eerste examenkans, B1=Blok 1

Efficiëntie: 0 geslaagde studiepunten / 12 afgewerkte studiepunten = 0,00%

7. Examens en rapport

Examenkansen tweede examenkans

Beslissing van de voortgangsc commissie en definitieve vaststelling van de resultaten betreffende de tweede examenkans 2018-2019.

Professionele bachelor in de vroedkunde

<u>Opleidingsprogramma</u>	<u>WF</u>	<u>SP</u>	<u>Examen</u>	<u>Score</u>	<u>Opmerking</u>
3 23VRK1110 Blok 3.1 Hoogrisico verloskunde	8	8	EK1 B3	10	Creditbewijs
3 23VRK1120 Blok 3.2 Vroedvrouwgeleide zorg	9	9	EK2 EP2	{9}	Moet hernomen worden
3 23VRK1130 Stage 2: Intensieve Zorgen	5	5	EK1 B4	12	Creditbewijs
3 23VRK1140 Stage 3: Vroedvrouwgeleide zorg	5	5	EK1 B4	10	Creditbewijs
3 23VRK1150 Stage 4: Keuzestage	4	4	EK1 B4	13	Creditbewijs
<i>Stroomblok</i>					
3 23VRK1160 Blok 3.3 Vroedvrouw met de X-factor	4	4	EK1 EP1	13	Creditbewijs
3 23VRK1070 Bachelorproef	10	10	EK1 EP1	11	Creditbewijs
<i>Stage/praktijk</i>					
3 23VRK1040 Stage 1: verloskamer	15	15	EK1 EP1	7	Moet hernomen worden

Examen: EK1=Eerste examenkans, EK2=Tweede examenkans, B3=Blok 3, B4=Blok 4, EP1=Eerste examenperiode, EP2=Tweede examenperiode {.}: Eerder behaald en behouden resultaat

Efficiëntie: 36 geslaagde studiepunten / 60 afgewerkte studiepunten = 60,00%

SP	Behaald	Te behalen	Procent
60	590	1200	49%

Resultaat:

Niet geslaagd (ev. met creditbewijzen)

7. Examens en rapport

Wat is slagen?

Geslaagd, indien:

- Minimaal 10/20 behaald voor (elk) opgenomen opleidingsonderdeel

Resultaat:

Geslaagd: creditbewijzen voor alle OLOD's

Geslaagd met getolereerde tekorten:

- Studiepunten waarvoor een student op basis van examens geen creditbewijs verworven heeft, maar waarvoor de voortgangscommissie beslist heeft dat de betrokken opleidingsonderdelen niet hervat hoeven te worden. De voortgangscommissie heeft verklaard dat de student geslaagd is voor het geheel van de opleidingsonderdelen in kwestie die hij tijdens die periode heeft gevolgd

Resultaat:

Geslaagd: creditbewijzen en getolereerde tekorten

7. Examens en rapport

Wat is slagen?

Beslissing voortgangsc commissie diploma

- Geslaagd / niet geslaagd
- De graad van verdienste wordt voor de basisopleidingen berekend op basis van de resultaten voor de laatste trajectschijf.

Resultaat:

Geslaagd: creditbewijzen en getolereerde tekorten

Resultaat m.b.t. diploma:

66,18% - Geslaagd met voldoening

7. Examens en rapport

Overdraagbaarheid van cijfers

Overdraagbaarheid van cijfers van van 1e naar 2e zittijd (artikel 113 Onderwijs- en examenregeling)

- Deelname tweede zittijd → hoogste cijfer geldt als eindcijfer

Eerste zittijd = 9/20

Tweede zittijd = 7/20

→ *hoogste cijfer = eindcijfer (= 9/20)*

- Geen deelname tweede zittijd → cijfer eerste zittijd blijft behouden en geldt als eindcijfer

Opgelet: geen overdraagbaarheid tussen de academiejaren, enkel binnen het academiejaar!!

7. Examens en rapport

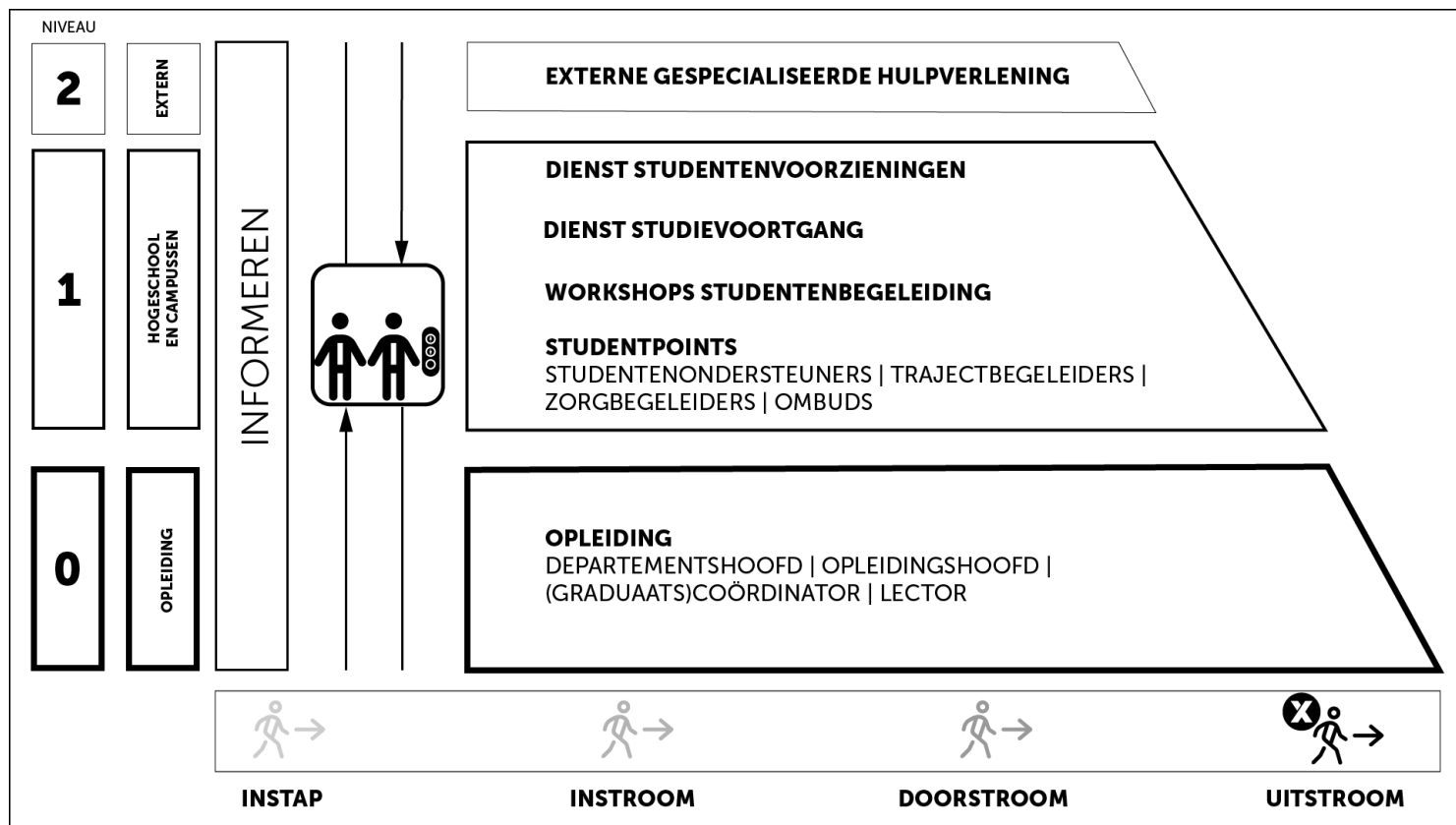
Studievoortgangsbewaking

- Studenten die na hun 1ste jaar in het hoger onderwijs minder dan 60% studie-efficiëntie behaalden kunnen, volgens de Vlaamse regelgeving, individuele bindende voorwaarden opgelegd krijgen.
- Voor bachelorstudenten: decretale "drempelregeling" = student moet na het 2de inschrijvingsjaar geslaagd zijn voor alle opleidingsonderdelen van zijn eerste inschrijving --> Niet? Student zal deze opleiding niet mogen verder zetten, ook niet aan andere Vlaamse hogeronderwijsinstellingen en dit gedurende 6 jaar

Inhoud

1. Hogeschool PXL
2. Studielast
3. Leerkrediet
4. Kenmerken graduaatsopleidingen
5. Oriënteringstraject
6. Relevante webpagina's tijdens de studieloopbaan
7. Examens en rapport
- 8. Studentenbegeleiding**
9. Studentenparticipatie en -verenigingen
10. Naar het buitenland

8. Studentenbegeleiding



3 niveaus

Gedurende de gehele
studieloopbaan van de
student

8. Studentenbegeleiding

Niveau 0: Begeleiding in de opleiding

- Begeleiding in de opleiding door lectoren, opleidingshoofd en departementshoofd.
 - Krachtige leeromgeving: authentieke uitdagingen, ondersteuning via ICT, goede feedback door de lectoren, skillslabs, ...
- = De ontwikkelingskansen van de studenten vergroten



Roald Nelissen
Departementshoofd



Monique Ratajczak
OH Verpleegkunde



Johan Lemmens
OH Ergotherapie



Els Hendrix
OH Vroedkunde

8. Studentenbegeleiding

Niveau 1: De studentpoints

- Een studentpoint is een groene zone op elke campus
- Een “support” point waar je (studenten, kandidaat studenten, ouders ...) elke lesdag terecht kan met vragen over studentenbegeleiding.
- **Wie vind ik in of rondom het studentpoint?**
 - De trajectbegeleiders
 - De studentenondersteuners
 - De zorgbegeleiders
 - De ombudspersonen

8. Studentenbegeleiding

Niveau 1: De studentpoints

Waarvoor kan je bij de **trajectbegeleider** terecht?

- Aanvraag individueel traject (IT)
- Aanvraag vrijstellingen/EVK/EVC/wijziging IT
- Aanvraag afwijkingen OER

- Aanvraag faciliteiten (topsporter, werkende student en stuver)
- Opvolging bindende maatregelen
- Afhaakgesprekken
- Studiekeuzebegeleiding



Katrien Biesmans
TB Ergotherapie



Kirsten Theunis
TB Verpleegkunde



Frederik Houben
TB Vroedkunde

8. Studentenbegeleiding

Niveau 1: De studentpoints

Waarvoor kan je bij de studentenondersteuner terecht?

- Psychosociale vragen/problemen (faalangst, depressie, moeilijke thuissituatie ...)
- Studiebegeleiding
- Afname leerstijlen- en motivatietest (LEMO-test)
- Opvolging van de zorgbegeleiding
- Aanvraag faciliteiten/ondersteuning voor studenten met een functiebeperking en studenten in bijzondere omstandigheden
- Afhaakgesprekken
- Studiekeuzebegeleiding



Ine Achten
SO Verpleegkunde



Mieke Boes
SO Ergotherapie
SO Vroedkunde

8. Studentenbegeleiding

Niveau 1: De studentpoints

Waarvoor kan je bij de **ombuds** terecht?

- Klachten over de onderwijs- en examenregeling (organisatie van examens, uitstellen of verplaatsen van examens, faciliteiten, permanente evaluatie)
- De ombudspersoon zal bemiddelen bij geschillen, en zal jouw belangen behartigen in alle onafhankelijkheid.
- Bespreek klachten eerst met de betrokken lector.
- Indien dit niet het gewenste resultaat oplevert kan je contact opnemen met de ombudspersoon.



Miet Berden
Verpleegkunde



Kirsten Theunis
Ergotherapie & Vroedkunde

8. Studentenbegeleiding

Niveau 1: De studentpoints

Wanneer kom je in aanmerking voor begeleiding bij de **zorgbegeleider**?

- GON begeleiding genoten heeft in het secundair onderwijs en/of het hoger onderwijs
- Een OV4 diploma behaald heeft
- Verhoogde zorg of uitbreiding van zorg in het secundair onderwijs kreeg
- Je kan je hiervoor aanmelden via **coordinatorfunctiebeperking@pxl.be**



Frank Reynders
Coördinator
Studentenondersteuning &
functiebeperking



Evi Vanderspikken
Zorgbegeleider



Maddy Schuermans
Zorgbegeleider



Tina Polleunis
Zorgbegeleider



Joyce Vanloffeld
Zorgbegeleider

8. Studentenbegeleiding

Niveau 1: Dienst studievoortgang

- **Studievoortgangsbewaking**
- **Bijzondere toelatingsvoorwaarden**
- **Aanvraag van een statuut** (functiebeperking, topsport, werkstudenten, bijzondere omstandigheden, specifieke onderwijsbehoeften, studentenvertegenwoordigers)

Contact opnemen kan via:

E-mail: studievoortgang@pxl.be

Tel.: 011 77 58 02



Heidi Croes

Adjunct Algemeen
Directeur
Directeur Onderwijs en
studentenbeleid



Anneleen Huisman

Coördinator
Studieloopbaanbegeleiding



Frank Reynders

Coördinator
Studentenondersteuning
& functiebeperking



Paulien Haesen

Coördinator diversiteit



Iris Jehasse

Stafmedewerker
studievoortgang &
studentenbegeleiding



Joshe Kuypers

Stafmedewerker
studievoortgang &
studentenbegeleiding



8. Studentenbegeleiding

Niveau 1: De studycoaches



Joshe Kuypers
Stafmedewerker
SVG Studycoach



**Lieslotte
Indekeu**
Studycoach



Lore Bodard
Summercoach &
Studycoach



**Evelien Van
Melckebeke**
Dossierbeheerder
sociale dienst

Workshops i.v.m. diverse studievaardigheden

- Vb. leren plannen, actief studeren, omgaan met stress,...
- Zowel online als fysiek op alle campussen
- Sessies van 1,5 u en sessies van 30 minuten
- Gratis, inschrijven via EPOS, max. 15 deelnemers
- Meer info: studycoach@pxl.be

Study Buddy

- Eerstejaarsstudenten (de tutees) komen samen in groepjes van maximum 4 personen rond een afgesproken opleidingsonderdeel.
- Een tweede- of derdejaarsstudent (de tutor) zorgt hierbij voor vakinhoudelijke ondersteuning.
- Meer info: studybuddy@pxl.be

Trainingen – meerdere sessies rond 1 thema

- Faalangstraining, Assertiviteitstraining, Van stress naar succes, Zelfzeker presenteren
- Gratis, inschrijven via EPÖS, maximal 9 deelnemers
- Meer info: lore.bodard@pxl.be;
evelien.vanmelckebeke@pxl.be

8. Studentenbegeleiding

Niveau 1: Dienst studentenvoorzieningen

- Sociale dienst (inclusief studiefinanciering)
 - Vragen i.v.m. studietoelage, huisvesting, studentenstatuut ...
- Huisvestingsdienst
- Jobdienst
- Cultuur
- Sport
- Catering
- Studentenverenigingen
- Gezondheid
- Mobiliteit
- Internationale studenten

Contact opnemen kan via:

E-mail: stuvo@pxl.be

Tel.: 011 77 58 40



Heidi Croes
Adjunct Algemeen
Directeur
Directeur Onderwijs en
studentenbeleid



Romina Bijns
Diensthoofd
studentenvoorzieningen

8. Studentenbegeleiding

Niveau 2: Externe gespecialiseerde hulpverlening

Externe psychotherapeuten

- Hulp bij aanmelding
- Mogelijkheid tot financiële ondersteuning

Centra voor hertesting leerstoornissen

- Mogelijkheid tot verkorte hertesting leerstoornissen

Eerstelijnspsycholoog

- Gespecialiseerde externe hulp via psychotherapie
- 8 sessies gratis voor studenten
- Doorverwijzing door studentenondersteuner (niveau 1)



Elisa Maes
Eerstelijnspsycholoog

8. Studentenbegeleiding

Dienst Studentenadministratie

Voor vragen over:

- De (her)inschrijving
- De administratieve afhandeling van het studieprogramma (traject, vrijstellingen, ...)
- Het studentendossier
- Het studiegeld (studiegelden@pxl.be)
- Uitschrijvingen en heroriënteringen
- Invullen/afleveren van attesten
- Afleveren van diploma's en duplicaten
-

Contact? studentenadministratie@pxl.be



Karen Weis
Diensthoofd
Studentenadministratie &
Onthaal

Inhoud

1. Hogeschool PXL
2. Studielast
3. Leerkrediet
4. Kenmerken graduaatsopleidingen
5. Oriënteringstraject
6. Relevante webpagina's tijdens de studieloopbaan
7. Examens en rapport
8. Studentenbegeleiding
- 9. Studentenparticipatie en -verenigingen**
10. Naar het buitenland



9. Studentenparticipatie en - verenigingen

Studenteninspraak

- **In de opleiding**

In iedere opleidingen is er een studentencommissie waar de noden, bemerkingen en suggesties die verband houden met het onderwijs (stages, curriculum, examens, ...) te signaleren en te bespreken met het opleidingshoofd.

- **Hogeschoolbreed**

Studentenvertegenwoordigers (stuffers) worden verkozen, zij zetelen in de Studentenraad en de Stuvoraad en brengen advies uit aan hogeschoolbestuur.

Samenwerking met 'erkende' studentenverenigingen

- Facebook: [Mater Paramedica Hasselt](#)
- Twitter: [@MPHasselt](#)



Wail Kadi
Participatiecoach
Hogeschool PXL-
Studentenraad

Inhoud

1. Hogeschool PXL
2. Studielast
3. Leerkrediet
4. Kenmerken graduaatsopleidingen
5. Oriënteringstraject
6. Relevante webpagina's tijdens de studieloopbaan
7. Examens en rapport
8. Studentenbegeleiding
9. Studentenparticipatie en -verenigingen
- 10. Naar het buitenland**

10. Naar het buitenland

Waarom?

- Een boost voor je talenkennis
- Je leert de wereld kennen, wordt zelfstandig, flexibel ...
- Je oefent je toekomstig beroep uit in een internationale context
- Voorbereiding op een internationaal getinte carrière

Wat?

- Studeren in het buitenland: Europa, VS...
- Stage in het buitenland: Europa, ontwikkelingssamenwerking, VS ...
- Studeren of stage over de taalgrens: het “buitenland” dichterbij huis
- Een kort intensief internationaal programma van enkele weken

Info

Departementale coördinator
internationalisering PXL-Healthcare

Elke Van de Moortel

Elke.Vandemoortel@pxl.be

Domeinverantwoordelijken internationalisering

Ergotherapie: Sara.Janquart@pxl.be

Lisa.Basile@pxl.be

Verpleegkunde: Joep.Grosemans@pxl.be

Vroedkunde: Lies.Willems@pxl.be

Vragen?

- healthcare@pxl.be
- Tijdens de receptie
- Anytime everywhere ...





Bedankt!

#hogeschoolpxl
#lifeatpxl
#vlotserieus